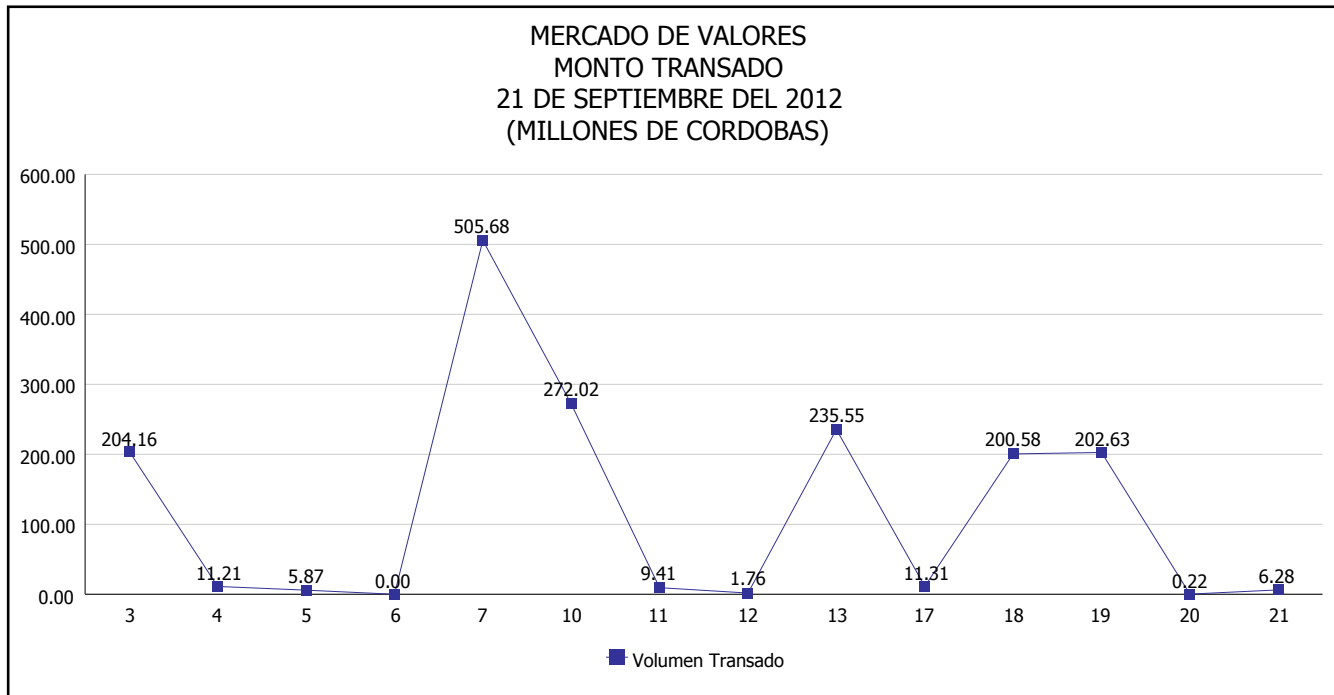


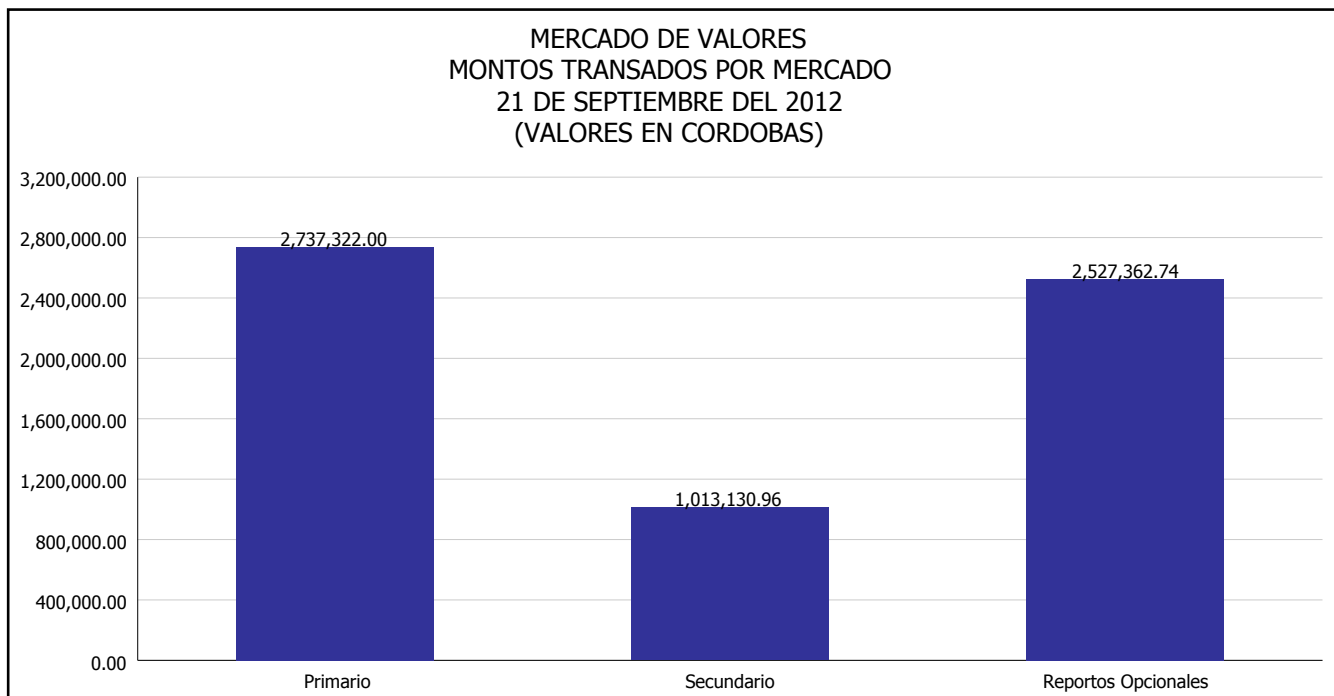


# INTENDENCIA DE VALORES INFORME DIARIO MERCADO DE VALORES DE NICARAGUA

Superintendencia de Bancos y de Otras  
Instituciones Financieras de Nicaragua



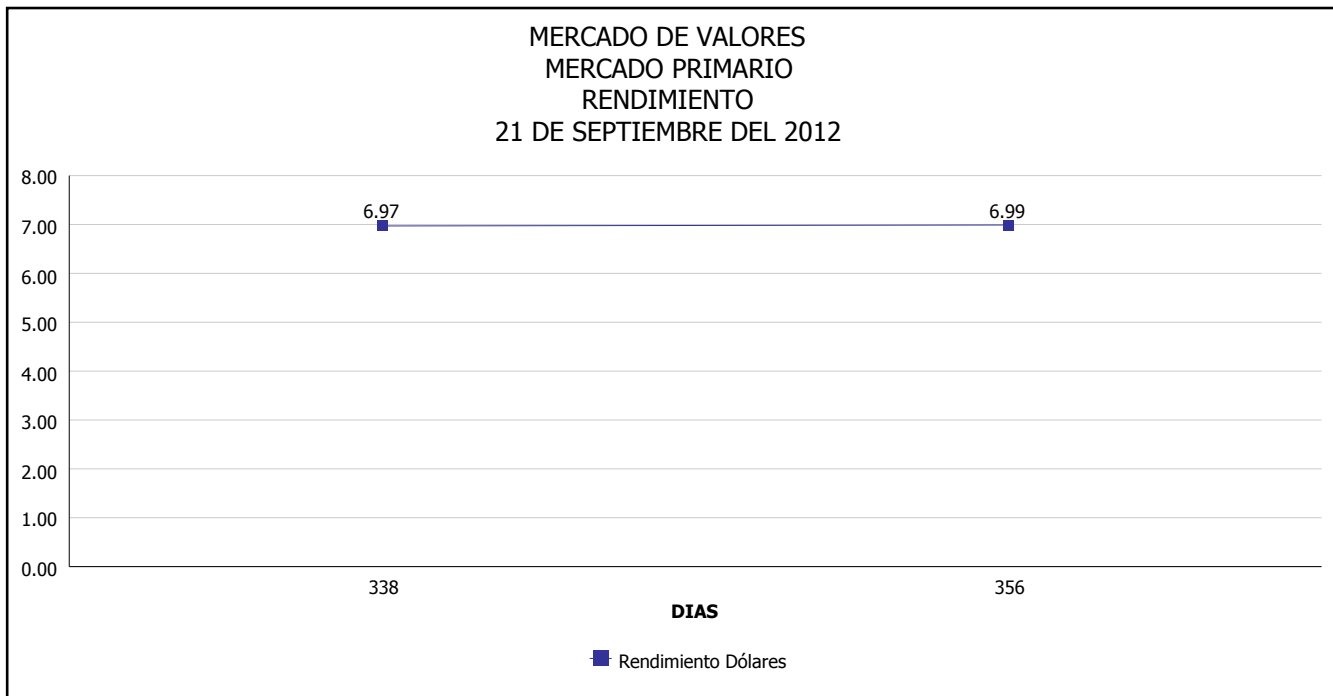
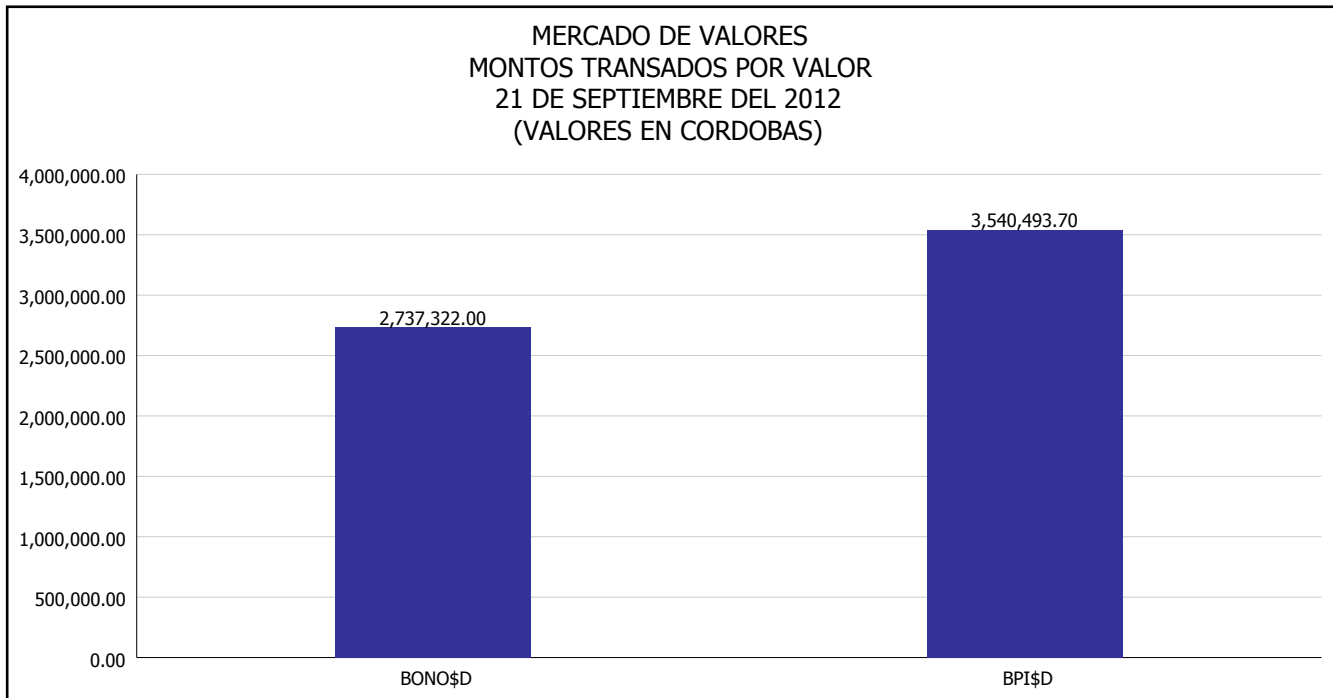
Del 3 al 21 de Septiembre del 2012, en el mercado de valores se han transado C\$ 1,666,670,560.79





# INTENDENCIA DE VALORES INFORME DIARIO MERCADO DE VALORES DE NICARAGUA

Superintendencia de Bancos y de Otras  
Instituciones Financieras de Nicaragua



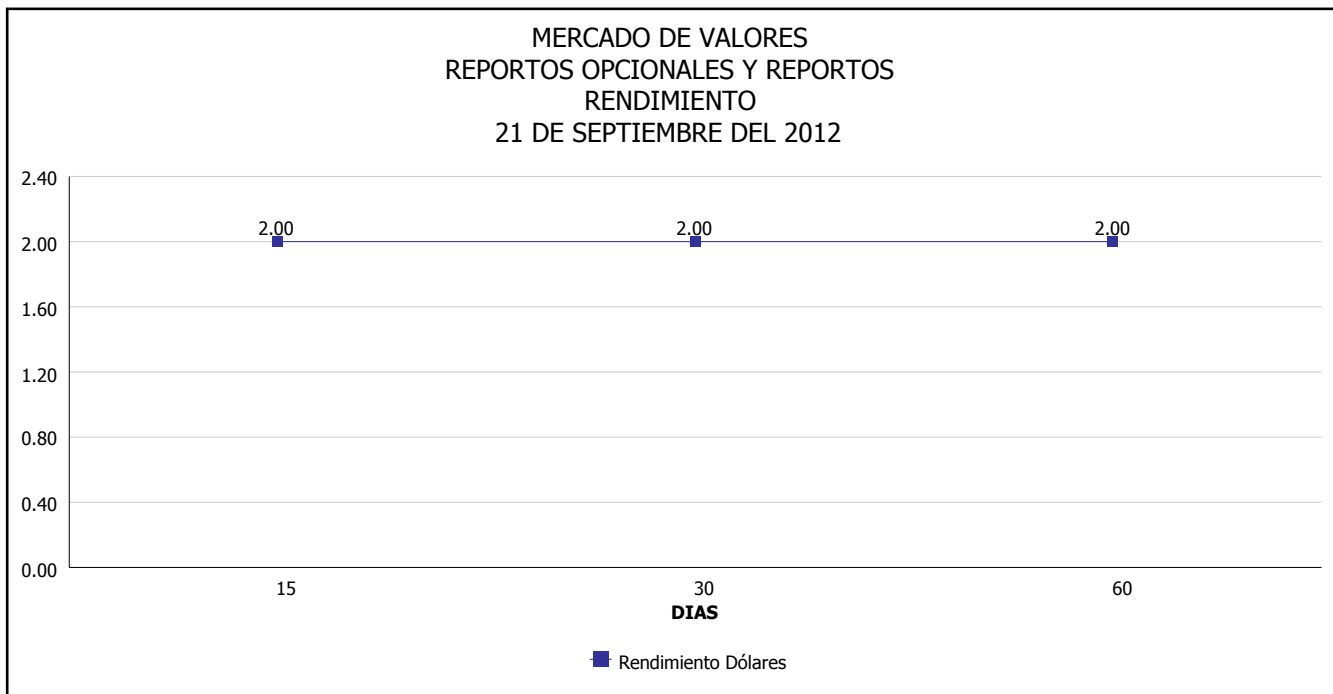


# INTENDENCIA DE VALORES INFORME DIARIO MERCADO DE VALORES DE NICARAGUA

Superintendencia de Bancos y de Otras  
Instituciones Financieras de Nicaragua



\*Para los BPI se presentan años al vencimiento



Fuente: Bolsa de Valores de Nicaragua



Superintendencia de Bancos y de Otras  
Instituciones Financieras de Nicaragua

**INTENDENCIA DE VALORES  
INFORME DIARIO  
MERCADO DE VALORES DE NICARAGUA**

**HECHOS RELEVANTES EN MERCADOS INTERNACIONALES**

La Bolsa de Nueva York cerró sin tendencia definida este viernes, en un mercado prudente ante la incertidumbre sobre la zona euro: el Dow Jones cedió 0,13%, pero el Nasdaq avanzó 0,13%.

El Dow Jones Industrial Average perdió 17,46 puntos a 13.579,47 unidades y el tecnológico Nasdaq avanzó 4,00 puntos a 3.179,96 unidades.

El índice Standard & Poor's 500, que abrió en verde, terminó prácticamente estable (-0,01%), cediendo 0,11 puntos a 1.460,15 unidades.

Aunque abrió de buen humor por la llegada a las tiendas del iPhone 5, que dio al mercado "un poco de glamour tecnológico", según Mace Blicksilver, de Marblehead Asset Management, Wall Street terminó dubitativa y con muestras de prudencia.

<b>PRINCIPALES INDICES BURSATILES EE-UU</b>				
	<b>CIERRE DEL DIA</b>		<b>VARIACIONES</b>	
<b>INDICES</b>	20/09/2012	21/09/2012	ABSOLUTA	RELATIVA
Dow Jones	13,596.93	13,579.47	-17.46	-0.13%
Nasdaq	3,175.96	3,179.96	4.00	0.13%
S&P	1,460.26	1,460.15	-0.11	-0.01%